



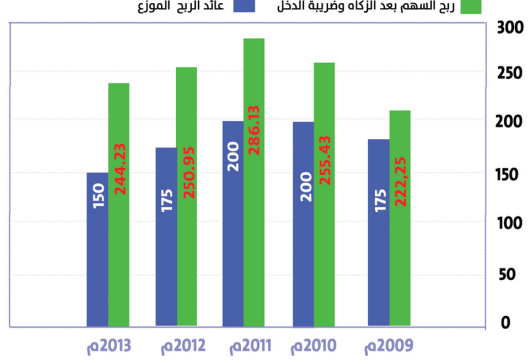
معنا .. إتصالك أسهل

البيانات المالية المدققة لشركة يمن موبايل للهاتف النقال (ش.م.ج) للسنة المنتهية في 31 ديسمبر 2013 م

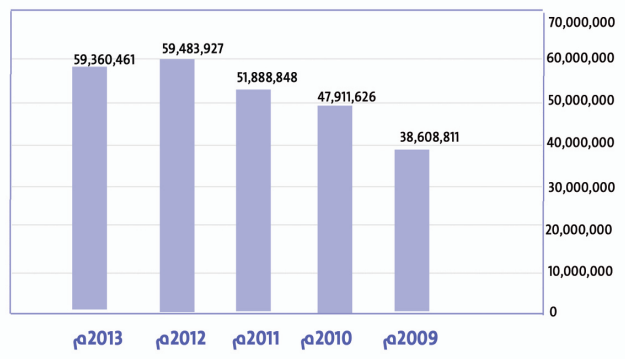
مؤشرات الأداء الرئيسية

البيانات	2013م	2012م	2011م	2010م	2009م
الإيرادات (بالف ريال)	59,360,461	59,483,927	51,888,848	47,911,626	38,608,811
المصروفات (بالف ريال)	27,050,266	26,916,513	25,836,809	24,827,959	18,599,683
ربح السنة قبل الزكاة وضريبة الدخل (الف ريال)	32,310,195	32,567,414	26,052,039	23,083,667	20,009,128
عائد السهم قبل الزكاة وضريبة الدخل (الف ريال)	373.42	376.40	301.10	266.79	231.26
نسبة عائد السهم قبل الزكاة وضريبة الدخل	% 74.68	% 75.28	% 60.22	% 53.36	% 46.25
مصرف مخصص الزكاة (ألف ريال)	1,380,994	1,660,542	1,295,030	983,101	779,163
مصرف مخصص ضريبة الدخل (ألف ريال)	9,797,302	9,193,290	-	-	-
إجمالي الزكاة وضريبة الدخل (ألف ريال)	11,178,296	10,853,832	1,295,030	983,101	779,163
ربح السنة بعد الزكاة وضريبة الدخل (الف ريال)	21,131,899	21,713,582	24,757,009	22,100,566	19,229,965
عائد السهم بعد الزكاة وضريبة الدخل (الف ريال)	244.23	250.95	286.13	255.43	222.25
نسبة عائد السهم بعد الزكاة وضريبة الدخل	% 48.85	% 50.19	% 57.25	% 51.09	% 44.45
الربح الموزع للمساهمين (المقترح) (الف ريال)	12,978,600	15,141,700	17,304,800	17,304,800	15,141,700
الربح الموزع للسهم الواحد	150	175	200	200	175
نسبة ربح السهم الموزع الى قيمة السهم	% 30	% 35	% 40	% 40	% 35

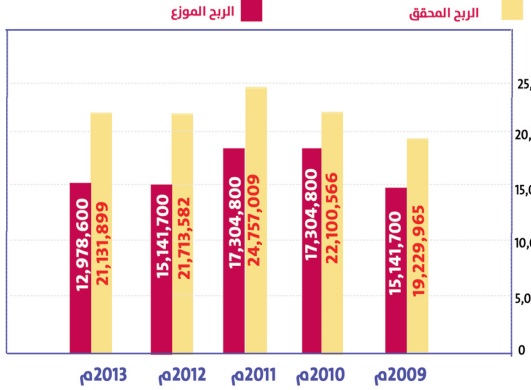
مقارنة بين ربح السهم بعد الزكاة وضريبة الدخل مع عائد الربح الموزع



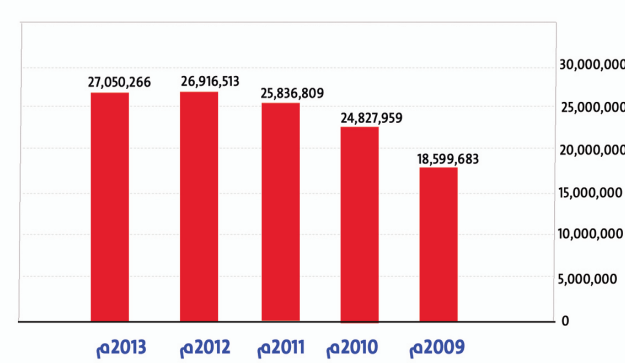
الإيرادات (بالف الريالات)



مقارنة بين ربح السهم بعد الزكاة وضريبة الدخل مع عائد الربح الموزع



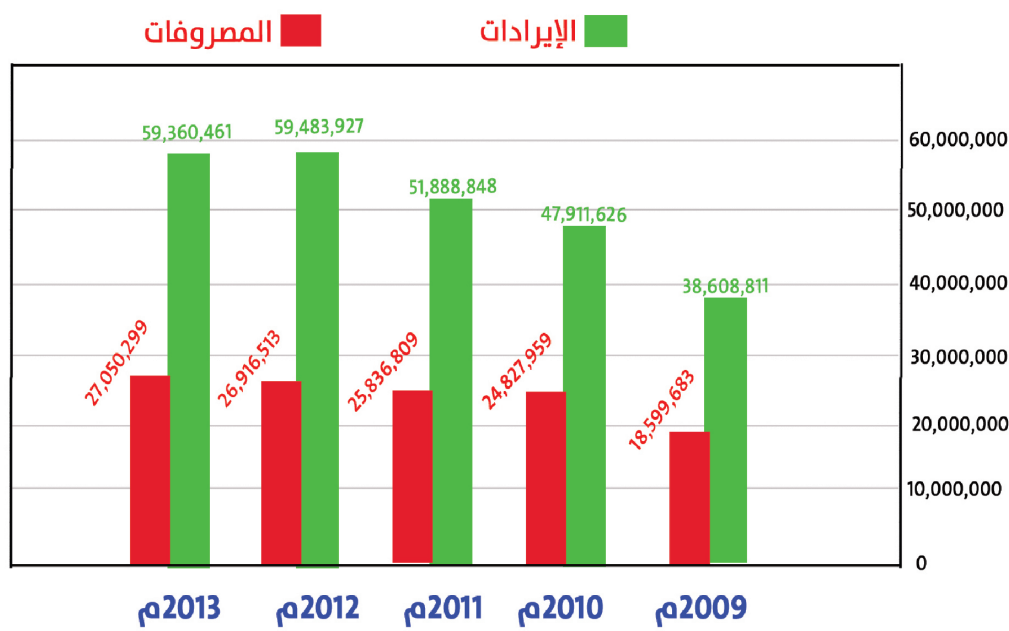
المصروفات (بالف الريالات)



الأداء المالي للشركة

ثانياً : الاداء المالي للشركة :

مقارنة الإيرادات بالمصروفات (بالف الريالات)



(3-2) : صافي الربح المحقق ومقترح مجلس الإدارة بشأن التوزيع :

واجهت الشركة الكثير من الصعوبات التي رافقت سير عملها وانشطتها خلال العام 2013م وعلى الرغم من ذلك فقد حققت الشركة نتائج ايجابية في الجانب المالي لعام 2013م اذ بلغ ربح السنة قبل الزكاة وضريبة الدخل مبلغ وقدره (32,310,195) الف ريال (اثنا وثلاثون مليار وثلاثمائة وعشرة مليون ومائة وخمسة وتسعون الف ريال). وبعد استقطاع مخصص الزكاة وضريبة الدخل بمبلغ إجمالي (11,178,296) ألف ريال (احد عشر مليار ومائة وثمانية وسبعون مليون ومائتين وستة وتسعون الف ريال) ليصبح صافي الربح المحقق القابل للتوزيع (21,131,899) الف ريال (واحد وعشرون مليار ومائة وثلاثون مليون وثمانمائة وتسعة وتسعون ألف ريال) وعليه يقترح مجلس الإدارة التوزيع للعام 2013م على النحو التالي :-

1. اعتماد احتياطي قانوني بنسبة (10%) بمبلغ وقدره (2,113,190) الف ريال (اثنين مليار ومائة وثلاثة عشر مليون ومائة وتسعون الف ريال) .

2. اعتماد احتياطي عام بنسبة (10%) بمبلغ وقدره (2,113,190) الف ريال (اثنين مليار ومائة وثلاثة عشر مليون ومائة وتسعون الف ريال) .

3. اعتماد توزيع أرباح للمساهمين بنسبة (30%) من قيمة السهم بما يعادل (150) ريال بإجمالي مبلغ وقدره (12,978,600) الف ريال (اثنا عشر مليار وتسعمائة وثمانية وسبعون مليون وستمائة الف ريال).

4. اعتماد مكافأة الإدارة والموظفين لأرباح العام 2013م بمبلغ إجمالي وقدره (414,750) ألف ريال (اربعمائة واربعة عشر مليون وسبعمائة وخمسون الف ريال) .

5. اعتماد أرباح محتجزة بمبلغ وقدره (3,794,619) الف ريال (ثلاثة مليار وسبعمائة واربعة وتسعون مليون وستمائة وتسعة عشر الف ريال) .

استطاعت الشركة أن تحافظ على موقعها المتميز في سوق الاتصالات للهاتف النقال في اليمن خلال العام 2013م وتبين الجداول التالية البيانات المالية المعبرة عن الموقف المالي للشركة ونتيجة العمليات التشغيلية للسنة المالية المنتهية في 31 ديسمبر 2013م والمقارنة مع السنوات السابقة (2009م - 2012م) على النحو التالي :-

(1-2) : الإيرادات :

حققت الشركة إجمالي إيرادات خلال العام المالي 2013م بمبلغ وقدره (59,360,461) الف ريال (تسعة وخمسون مليار وثمانمائة وستون مليون واربعمائة وواحد وستون الف ريال يعني) بنسبة انخفاض بسيط عن العام الماضي بلغت (0.20%) وذلك ناتج عن انخفاض العائد من الأموال المستمرة والإيرادات الأخرى ، والجدول التالي يوضح الإيرادات المحققة على مستوى بنود الإيراد للعام 2013م بالمقارنة مع الأعوام السابقة كما يلي:

البيانات (بالف الريالات)	2013م	2012م	2011م	2010م	2009م
إيرادات النشاط الجاري	47,458,607	46,307,628	42,232,089	39,693,908	34,125,535
إيرادات المبيعات	384,828	358,589	462,401	737,531	846,835
العائد من الأموال المستمرة	10,846,902	11,474,089	8,821,973	6,804,057	3,398,276
إيرادات أخرى	670,124	1,343,621	372,385	676,130	238,165
إجمالي الإيرادات	59,360,461	59,483,927	51,888,848	47,911,626	38,608,811

ويلاحظ من الجدول أعلاه ان إيرادات النشاط الجاري للشركة في تزايد مستمر حيث بلغت نسبة الزيادة في إيرادات النشاط الجاري للعام 2013م مقارنة بالعام 2012م ما نسبته (2.49%) وفي المقابل انخفض العائد المحقق من الأموال المستمرة في البنود للعام 2013م.

(2-2) : المصروفات :

بلغ إجمالي مصروفات العام المالي 2013م مبلغ وقدره (27,050,266) الف ريال (سبعة وعشرون مليار وخمسون مليون ومئتان وستة وستون الف ريال يعني) والتي تمثل ما نسبته (45.57%) من إيرادات نفس العام . والجدول التالي يوضح مقارنة تفصيلية لبنود المصروفات على مستوى البنود للعام 2013م بالمقارنة مع الأعوام (2009م - 2013م) :-

البيانات (بالف الريالات)	2013م	2012م	2011م	2010م	2009م
تكلفة المبيعات وطاقات التعبئة	868,951	862,570	845,625	821,733	817,032
تكلفة الخدمات الصادرة	5,284,318	5,486,064	5,102,945	5,122,311	4,681,918
مصاريف التشغيل	14,151,274	14,475,323	14,315,320	13,177,066	8,072,013
عمولة وأعباء المبيعات وإيرادات النشاط الجاري	2,603,043	2,777,325	3,178,495	2,896,571	2,592,871
مخصص هبوط أسعار المخزون	0	0	0	-	453,445
مخصص خسائر ائتمان	324,403	137,779	463,497	730,335	689,919
مخصص حقوق العاملين	0	38,101	37,622	26,444	25,706
المصاريف العمومية والإدارية	3,047,504	2,315,461	1,741,835	1,580,554	1,128,527
مصاريف سنوات سابقة	0	0	0	472,945	138,252
المصاريف البيعية والتسويقية	767,154	723,399			
فروق أسعار الصرف	3,619	100,491	151,470	0	0
إجمالي المصروفات	27,050,266	26,916,513	25,836,809	24,827,959	18,599,683

- ملاحظة :- المصاريف التسويقية والبيعية تم فصلها في العامين 2012م و2013م عن مصاريف التشغيل والمصاريف العمومية والإدارية.